


# Poutres de commande



**CODE ARTICLE :** PTBPLargeur/Hauteur

**GENCOD :** il existe un code par hauteur

## DESCRIPTION

Poutres en béton précontraint à faible retombée qui viennent en appui sur un mur ou un poteau.

## DOMAINE D'UTILISATION

Logements (support de planchers)  
Bâtiments industriels (poutres finies)

## CARACTÉRISTIQUES TECHNIQUES

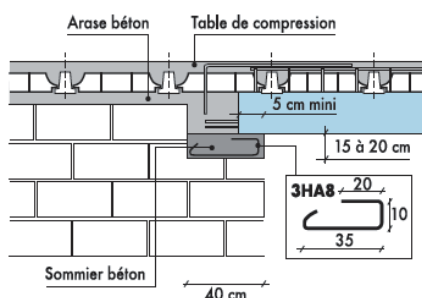
Type	Hauteur (cm)	Largeur talon (cm)	Nb torons $\varnothing$ 12,5 cm	Poids (kg/ml)
Poutres rectangulaires Poutres finies	15 à 80	15 - 20 - 25 30 - 35 - 40	2 torons à 20 torons	De 56 à 800
Poutres à becquet	Maxi 80 (Poutre + becquet)	20 - 25 30 - 35 - 40	2 torons à 20 torons	De 125 à 626

## DISPOSITIONS D'APPUI

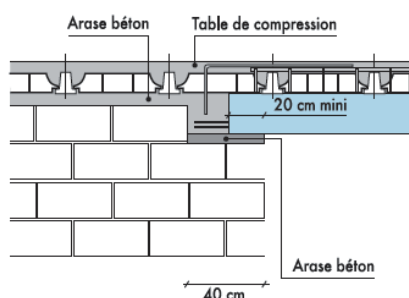
### Sur murs maçonnés

#### ■ Mur parallèle à la poutre

- avec sommier béton



- avec arase béton



#### ■ Mur perpendiculaire à la poutre

